


ORTSGEMEINDE BERGHAUSEN

Rhein-Lahn-Kreis
Verbandsgemeinde AAR - EINRICH



Haushaltssatzung und Haushaltsplan

Haushaltsjahr 2026

4. Entwicklung der Haushaltswirtschaft 2026

Vorbemerkungen

In der Planung für 2026 verändern sich die Erträge aus den einzelnen Steuerarten auf Grund von Hebesatzanpassungen sowie auf Grund der Berechnungen nach der Steuerschätzung Oktober 2025 tendenziell so dass in allen Steuerarten ein Anstieg verzeichnet werden kann. Lediglich die Grundsteuer A und B wurden an die Ist-Zahlen 2025 angepasst. Die Steuerkraft im maßgeblichen Berechnungszeitraum für die Umlage- und Schlüsselzuweisungsberechnungen erhöht sich um 6.811 €.

Unter Zugrundelegung des Landesfinanzausgleichsgesetzes (LFAG) vermindert sich die Schlüsselzuweisung A um 11.154 €. Aus der Schlüsselzuweisung B erhält die Gemeinde 4.195 € (Vorjahr: 215 €), die nicht umlagefähig sind.

Die höheren Steuereinnahmen bei niedrigeren Erträgen aus der Schlüsselzuweisung A führen dazu, dass die maßgebliche Umlagegrundzahl für das Jahr 2026 um 4.343 € niedriger ausfällt und dies den für die Gemeinde positiven Aspekt von niedrigeren Umlagezahlungen an VG und Kreis mit sich bringt. Die Kreisumlage wurde mit einem Hebesatz von 45,75 % und die VG-Umlage mit unverändert 33,5 % gerechnet.

Der Finanzhaushalt weist wieder eine Freie Finanzspitze aus. Ordentliche Tilgungsleistungen sind keine zu erbringen, da die Gemeinde schuldenfrei ist.

Die geplanten Investitionen werden aus dem erwarteten Finanzmittelüberschuss und aus vorhandenen liquiden Mitteln finanziert.

Ergebnishaushalt 2026

Der Ergebnishaushalt schließt mit einem Jahresüberschuss von 2.480 €.

Die in dieses Ergebnis einfließenden Abschreibungen betragen 41.560 €.

Die gewählten Planansätze orientieren sich im Wesentlichen an den Vorjahreswerten.

Die Summe der laufenden Erträge (Pos. E8) wird mit 460.520 € festgesetzt, diese sind in erster Linie durch die Steuereinnahmen sowie Erträge aus Vermietung und Holzverkauf geprägt.

Die Summe der laufenden Aufwendungen (Pos. E15) beträgt 463.240 €, und wird geprägt von Energie-, Sach- und Personalkosten für die Unterhaltung der öffentlichen Einrichtungen sowie die Umlagezahlungen an Kreis und VG.

Finanzhaushalt 2026

Der Finanzhaushalt weist einen Saldo der ordentlichen und außerordentlichen Ein- und Auszahlungen (Pos. F23) in Höhe von + 27.380 € aus.

Demnach ist der Finanzhaushalt gem. § 18 I GemHVO ausgeglichen, da der ausgewiesene Überschuss in Höhe von 27.380 €, die Höhe der ordentlichen Tilgungsleistungen (Pos. F36) von 0 € nach § 3 Abs. 1, Nr. 46 GemHVO deckt. Die Ortsgemeinde Berghausen weist mithin eine Freie Finanzspitze (Pos. F44) von 27.380 € aus.

Der Saldo der Ein- und Auszahlungen aus Investitionstätigkeit (Pos. F33) beträgt **-2.700 €**.

Die Finanzierung der Investitionen erfolgt aus dem ausgewiesenen Finanzmittelüberschuss sowie vorhandenen liquiden Mitteln.

Die geplanten Investitionen sind im Teilfinanzplan B (Planung einzelner Investitionsmaßnahmen) nach Maßnahmen dargestellt und spiegeln sich im Finanzhaushalt wieder.

In 2024 wurde der Ankauf Baugebiet vollständig sowie die Erschließung mit einem Teilbetrag eingeplant. Die Restfinanzierung war in 2025 vorgesehen. Verkaufseinnahmen waren in 2025 nach Abschluss der Erschließungsarbeiten vorgesehen. Die Maßnahme hat sich verzögert und es wurden Haushaltseinnahme und Ausgabereste gebildet. Das Projekt wird aus vorhandenen liquiden Mitteln finanziert.

Den v.g. Investitionen stehen in einzelnen Maßnahmen entsprechende Kostenerstattungen bzw. Landeszuschüsse gegenüber.

Der liquide Mittelbestand der Ortsgemeinde Berghausen am 21.11.2025 beträgt + 405.417 €.

5. Erläuterungen zu den Erträgen

Pos. E 1 – Steuern und ähnliche Abgaben (318.500 €)

	<u>2025</u>	<u>2026</u>
Grundsteuer A	6.000 €	4.800 €
Grundsteuer B	35.000 €	32.500 €
Gewerbesteuer	70.000 €	80.000 €
Gemeindeanteil Einkommensteuer	166.600 €	175.000 €
Gemeindeanteil Umsatzsteuer	4.600 €	6.000 €
Hundesteuer	1.700 €	1.700 €
Ausgleichsleistungen	18.000 €	18.500 €

Pos. E 2 – Zuwendungen und allgemeine Umlagen (62.550 €)

Schlüsselzuweisung A	52.710 €	41.550 €
Schlüsselzuweisung B	210 €	4.200 €
Zuweisungen vom Land (Forst)	13.510 €	15.010 €
Sonderposten aus Zuwendungen	1.790 €	1.790 €

Pos. E 4 – Öffentlich-rechtliche Leistungsentgelte (19.610 €)

Verwaltungsgebühren

4310 Beglaubigungsgebühren	0 €	0 €
4312 Vorkaufsrechtbescheinigungen	100 €	100 €
4321 Benutzungsgebühren DGH	350 €	400 €
4322 Entgelte für das Bestattungswesen	5.000 €	1.000 €
4329 Verm. Einnahmen u. Bücherverkauf	2.240 €	2.240 €
4370 Erträge aus Sonderposten aus Beiträgen	15.880 €	15.870 €

	<u>2025</u>	<u>2026</u>
<u>Pos. E 5 – Privatrechtliche Leistungsentgelte (49.510 €)</u>		
Erträge Holzverkauf	41.850 €	36.850 €
Mieten und Pachten (ab 2022 auch Jagdpacht)	12.230 €	12.660 €
<u>Pos. E 6 – Kostenerstattungen und Kostenumlagen (3.950 €)</u>		
44243 von Gemeinden -Altglascontainer u. Altkleidercontainer)	900 €	900 €
44248 von sonstigen öffentlichen Sonderrechnungen VGW	200 €	200 €
44290 von Sonstigen -Nebenkostenerstattungen Gemwhs.	2.700 €	2.850 €
<u>Pos. E 7 – Sonstige laufende Erträge (6.400 €)</u>		
Säumniszuschläge, Mahngebühren	100 €	100 €
Konzessionsabgaben	7.500 €	6.300 €
Erträge aus der Auflösung von Rückstellungen	0 €	0 €
Pos. E 8 – Summe der laufenden Aufwendungen aus Verwaltungstätigkeit	459.170 €	460.520 €

6. Erläuterungen zu den Aufwendungen

	<u>2025</u>	<u>2026</u>
<u>Pos. E 9 – Personal- u. Versorgungsaufwendungen (20.230 €)</u>		
Aufwandsentschädigung Ortsbürgermeister	8.150 €	8.150 €
Aufwandsentschädigung Beigeordnete in Vertretungsfällen	300 €	300 €
Rats- u. Ausschussmitglieder	800 €	1.200 €
Dienstbezüge u. dgl. / Arbeitnehmer	3.000 €	4.250 €
Beiträge zur gesetzlichen Sozialversicherung	2.320 €	2.800 €
Ehrensoldrückstellungen	500 €	500 €
Pauschalierte Lohnsteuer (auch Knappschaft)	240 €	280 €
Versorgungsaufwendungen Ehrensold	0 €	2.750 €
<u>Pos. E 10 – Aufwendungen für Sach- und Dienstleistungen (79.580 €)</u>		
<u>1110 – Verwaltungssteuerung</u>		
Unterhaltungsaufwendungen BGA	100 €	100 €
<u>1141 – Zentrales Grundstücks- und Gebäudemanagement</u>		
Bewirtschaftungskosten Baugrundstücke	150 €	200 €
<u>1142 – Liegenschaften</u>		
Stromkosten Festplatzverteiler	400 €	250 €
Unterhaltungsaufwand „Altes Wasserhäuschen“	1.000 €	500 €
Kostenanteil Sauerborn Dörsdorf	100 €	100 €
<u>2810 – Heimat- u. sonst. Kulturpflege</u>		
Seniorenfeier	1.500 €	1.500 €
<u>3660 – Spielplätze</u>		
Unterhaltungsmaßnahmen	1.000 €	2.500 €

	<u>2025</u>	<u>2026</u>
<u>4140 – Gesundheitspflege Defibrillator</u> Unterhaltungsaufwendungen	200 €	100 €
<u>5370 - Abfallwirtschaft</u> Kostenerstattung an Stadt für Wertstoffhof	350 €	350 €
<u>5410 –Straßen</u> Unterhaltung Buswartehalle Straßenoberflächenentwässerung Unterhaltungsmaßnahmen Straßen	100 € 5.000 € 1.500 €	100 € 6.500 € 1.500 €
<u>5510 – Öffentliches Grün</u> Unterhaltungsmaßnahmen innerörtlich Unterhaltung Geräte und Werkzeuge	3.000 € 500 €	5.000 € 2.000 €
<u>5521 - Gewässerunterhaltung</u> Unterhaltungsaufwand	1.000 €	1.000 €
<u>5530 - Friedhof</u> Unterhaltungsmaßnahmen Bewirtschaftungskosten	4.000 € 250 €	2.500 € 250 €
<u>5551 – Kommunale Forstwirtschaft</u> Grundsteuer, LWK-Beitrag Wald Beförsterung und Waldarbeiter Sachkosten Forst Unternehmerdienstleistungen Forst	150 € 6.500 € 1.000 € 44.300 €	600 € 8.000 € 1.000 € 37.980 €
<u>5559 - Wirtschaftswege</u> Unterhaltungsaufwand	1.500 €	1.500 €

	<u>2025</u>	<u>2026</u>
<u>5731 – DGH Berghausen/Grillhütte</u>		
Heizung	2.500 €	2.500 €
Stromkosten	500 €	850 €
Unterhaltungsaufwendungen Gebäude	2.000 €	1.800 €
Bewirtschaftungskosten	800 €	800 €
Unterhaltung BGA	100 €	100 €

Pos. E 11 – Abschreibungen (41.560 €)

Der Wertverzehr des Vermögens, wie Gebäude, Maschinen und technische Anlagen etc. ist als Aufwand in Form von Abschreibungen darzustellen. Hierbei sind die Anschaffungs- und Herstellungskosten um planmäßige Abschreibungen zu vermindern. Diese erfolgt grundsätzlich linear in gleichen Jahresraten. Zieht man die oben dargestellten Sonderposten ab, verbleibt eine Nettobelastung in Höhe von 23.900 €.

Pos. E 12 – Zuwendungen, Umlagen und sonstige Transferaufwendungen (304.770 €)

Kostenanteil Zweckverband KITA VG Aar-Einrich	30.000 €	40.500 €
Zuschüsse für lfd.Zwecke (laut Beschluss OG-Rat vom 11.12.2023)	1.310 €	1.310 €
Gewerbesteuerumlage	5.000 €	5.500 €
Kreisumlage bei einem Umlagesatz von 45,75 %	154.730 €	148.630 €
Verbandsgemeindeumlage bei unverändertem Umlagesatz von 33,5 %	110.280 €	108.830 €

Pos. E 14 – Sonstige laufende Aufwendungen (17.100 €)

Bei den sonstigen laufenden Aufwendungen handelt es sich um eine Sammelposition für Aufwendungen, die keiner speziellen Position zugeordnet werden können.

Fahrtkostenerstattungen	200 €	200 €
Datenverarbeitung EDV	400 €	500 €

	<u>2025</u>	<u>2026</u>
Büromaterial, Fachliteratur	100 €	100 €
Bücher	50 €	50 €
Versicherungsbeiträge Unfall- u. Haftpflichtvers.	1.500 €	1.910 €
Waldbrandversicherung	100 €	100 €
Verfüungsmittel	150 €	150 €
Ehrungen und Jubiläen	600 €	500 €
Sonstige Geschäftsaufwendungen (Straßenbeleuchtung, BG-Beiträge Forst, Bebauungsplan)	25.290 €	13.590 €
Pos. E 15 - Summe der laufenden Aufwendungen aus Verwaltungstätigkeit	461.660 €	463.240 €
Pos. E 16 – Laufendes Ergebnis aus Verwaltungstätigkeit	-2.490 €	- 2.720 €
Pos. E 17 - Zinserträge und sonst. Finanzerträge (5.500 €)		
Erträge aus Kassenbestandsverzinsung	3.000 €	5.000 €
Zinsen aus Stundungen	750 €	250 €
Erträge aus Sondervermögen AÖR Stromnetz	100 €	0 €
Vollverzinsung Gewerbesteuer	200 €	200 €
Sonst. Zinsen (SÜWAG Kapitalstock)	400 €	50 €
Pos. E 18 - Zinsaufwendungen und sonst. Finanzaufwendungen (300 €)		
Zinsaufwendungen an VG Negativkassenbestand	100 €	100 €
Gewerbesteuerverzinsung für Rückzahlungen	200 €	200 €
Pos. E 19 – Saldo der Zins- u. sonstigen Finanzerträge und –aufwendungen	4.150 €	5.200 €
Pos. E 23 – Jahresergebnis	1.660 €	2.480 €

7. Finanzhaushalt

Der Finanzhaushalt gibt durch die zusammenfassende Darstellung aller geplanten Einzahlungen und Auszahlungen einen wichtigen Überblick über die Liquidität der Ortsgemeinde.

Er wird in Zahlungen aus laufender Verwaltungstätigkeit, Zins- und sonstigen Finanzauszahlungen und Zahlungen aus Investitionstätigkeit aufgeteilt. Die Ein- und Auszahlungen aus laufender Verwaltungstätigkeit wurden bereits im Ergebnishaushalt dargestellt, soweit sie Erträge bzw. Aufwendungen darstellen.

Folgende investive Ein- und Auszahlungen sind geplant:

	<u>Einzahlungen</u>	<u>Auszahlungen</u>
<u>1141 – Zentrales Grundstücks- u. Gebäudemanagement</u> Anschaffungen Geräte/Ausstattung Eventualposition		1.200 €
<u>3660 – Spielplatz</u> Kleiner Baumaßnahmen + LGRZN-Maßnahme	22.000 €	32.000 €
<u>5225 – Grunderwerb /-verkauf (Bereitstellung Bauland)</u> Grunderwerb Bauerwartungsland Verkauf Baugrundstücke		RESTE Vorjahre RESTE Vorjahre
<u>5410 – Gemeindestraßen</u> Erschließung Baugebiet „Auf dem Kreuz“ Planungskosten		RESTE Vorjahre
<u>5510 – Öffentliches Grün</u> Kleinere baul. Maßnahmen/Ausstattung Eventualposition		2.500 €
<u>5530 – Friedhof</u> BM Sanierung Friedhof (MN in Ausführung HAR) + LGRZN-Maßnahme	32.000 €	42.500 €

5559 – Wirtschaftswegebau

Kleinere Wegebaumaßnahmen – Eventualposition	0 €	10.000 €
--	-----	----------

5731 – DGH

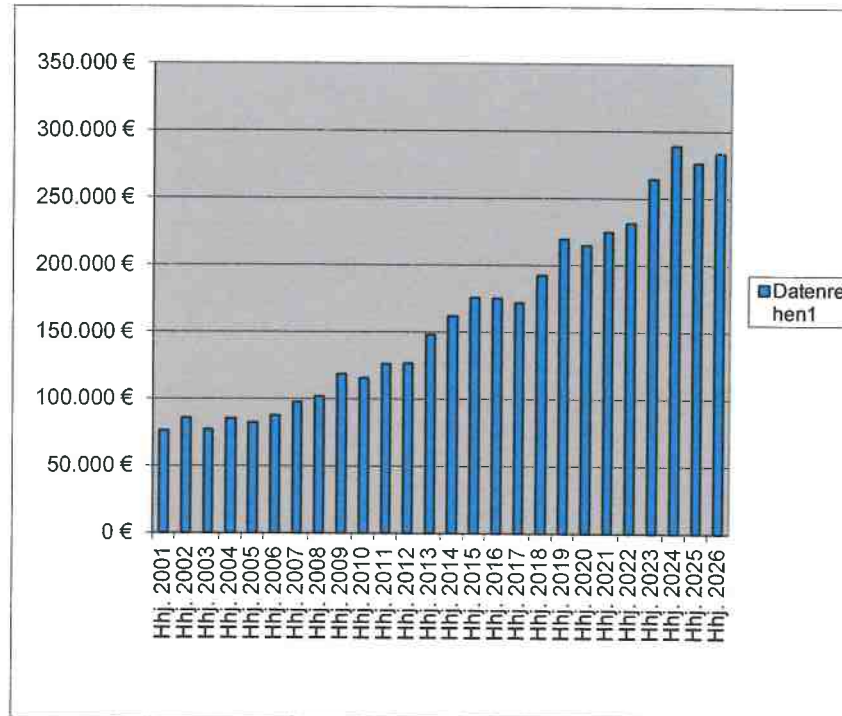
Baumaßnahmen Eventualposition		3.500 €
-------------------------------	--	---------

Ein- und Auszahlungen aus Finanzierungstätigkeit (Position F 34 – 44 des Gesamtfinanzplanes)

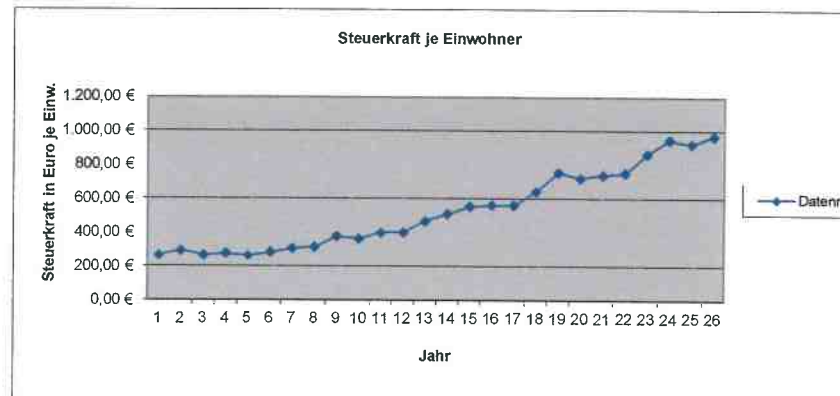
Der ausgewiesene Finanzmittelfehlbetrag (Position F 44) von **- 10.320 €** führt zu einer Abnahme der vorhandenen liquiden Mittel in gleicher Höhe (Pos. F51) von **- 10.320 €**.

Nivellierte Steuerkraft pro Einwohner (ohne Schlüsselzuweisung) der OG Berghausen

	Berghausen		
	Steuerkraft- meßzahl	Einwohner zum 30.06.	Steuerkraft je Einwohner
Hhj. 2001	75.986 €	288	263,84 €
Hhj. 2002	85.434 €	293	291,58 €
Hhj. 2003	76.965 €	292	263,58 €
Hhj. 2004	85.206 €	310	274,86 €
Hhj. 2005	82.114 €	313	262,35 €
Hhj. 2006	87.708 €	314	279,32 €
Hhj. 2007	97.530 €	320	304,78 €
Hhj. 2008	101.649 €	325	312,77 €
Hhj. 2009	118.460 €	316	374,87 €
Hhj. 2010	115.579 €	320	361,18 €
Hhj. 2011	126.139 €	317	397,91 €
Hhj. 2012	126.560 €	317	399,24 €
Hhj. 2013	147.993 €	317	466,85 €
Hhj. 2014	161.759 €	318	508,68 €
Hhj. 2015	175.558 €	318	552,07 €
Hhj. 2016	175.312 €	313	560,10 €
Hhj. 2017	171.609 €	306	560,81 €
Hhj. 2018	192.473 €	300	641,58 €
Hhj. 2019	219.339 €	291	753,74 €
Hhj. 2020	214.796 €	298	720,79 €
Hhj. 2021	224.654 €	303	741,43 €
Hhj. 2022	231.365 €	308	751,19 €
Hhj. 2023	264.295 €	306	863,71 €
Hhj. 2024	288.928 €	305	947,30 €
Hhj. 2025	276.492 €	300	921,64 €
Hhj. 2026	283.303 €	292	970,22 €



LD Stk.	1.484,69 €
76 % SW	1.128,36 € nach §13 II LFAG
	1.128,36 € nach § 13 III LFAG
GstK.	970,22 €
Diff.	158,14 €
x EW	292
= SZ A	46.178 €
dav. 90 %	41.560 €



M.

	Einwohner Stand 30.06.2025	Steuerkraftzahlen			Anteil an der Einkommen- steuer	Gem -Anteil Umsatz- steuer	§ 21 LFAG Ausgleichs- leistungen	Steuerkraft- meßzahl Summe (3-8)	Schlüssel- zuweisung A 2026	Zuweisungen Stat Gem und Zentrale Orte	Nachrichtlich Schlüssel- zuweisung B nicht umlagefähig	Umlage- grundzahl Summe (9-11)	VG-Umlage gerundet 33,50%	Kreis-Umlage gerundet 45,75%
		Grundsteuer		Gewerbe- steuer										
		A	B											
1	2	3	4	5	6	7	8	9	10	11	12	13	14	15
Name der Gemeinde	Nivellierte Steuerkraft vom 01.10.2024 bis 30.09.2025													
Allendorf	599	2.577	70.256	370.079	352.465	35.705	39.862	870.944	0	0	0	870.944	291.766	398.457
Berghausen	292	5.058	32.779	54.385	167.391	4.759	18.931	283.303	41.558	0	4.195	324.861	108.828	148.624
Berndroth	405	5.583	48.050	554.395	252.501	14.063	28.557	903.149	0	0	0	903.149	302.555	413.191
Biebrich	331	2.759	32.496	15.820	168.569	4.636	19.064	243.344	117.127	0	18.324	360.471	120.758	164.915
Bremberg	267	5.806	32.836	15.129	116.938	2.834	13.225	186.768	103.051	0	1.402	289.819	97.089	132.592
Burgschwalbach	1.077	7.612	119.717	106.287	689.603	18.085	77.991	1.019.295	176.354	0	36.382	1.195.649	400.542	547.009
Dörsdorf	422	4.412	49.776	55.283	283.386	2.345	32.050	427.252	44.022	0	17.511	471.274	167.877	215.608
Ebertshausen	133	3.478	13.528	11.459	85.818	730	9.706	124.719	22.816	0	10.715	147.535	49.424	67.497
Eisighofen	300	4.412	35.397	18.010	171.163	3.861	19.358	252.201	77.676	0	18.159	329.877	110.509	150.919
Ergeshausen	127	1.923	15.160	635	79.687	269	9.012	106.686	32.953	0	3.656	139.639	46.779	63.885
Flacht	989	5.000	109.892	190.207	643.395	12.868	72.765	1.034.127	73.637	0	14.157	1.107.764	371.101	506.802
Gutenacker	367	3.030	44.610	57.483	164.562	20.540	18.611	308.836	94.745	0	16.641	403.581	135.200	184.638
Hahnstätten	3.083	5.951	407.284	1.603.855	1.714.461	195.195	193.897	4.120.643	0	272.322	0	4.392.965	1.471.643	2.009.781
Herold	383	3.908	46.172	84.310	272.776	9.440	30.850	447.456	0	0	2.497	447.456	149.898	204.711
Kaltenholzhausen	550	6.290	71.427	617.593	386.885	23.545	43.755	1.149.495	0	0	0	1.149.495	385.081	525.894
Katzeneibogen	2.301	7.093	312.145	1.092.117	1.149.575	239.966	130.011	2.930.907	0	290.371	0	3.221.278	1.079.128	1.473.735
Klingelbach	796	4.249	93.740	61.396	422.250	11.543	47.754	640.932	231.518	0	17.951	872.450	292.271	399.146
Kördorf	573	7.949	64.607	43.684	310.498	13.045	35.116	474.899	154.487	0	21.541	629.386	210.844	287.944
Lohrheim	593	3.843	63.728	364.509	352.466	12.632	39.862	837.039	0	0	0	837.039	280.408	382.945
Mittelfischbach	159	1.803	17.734	291.049	93.362	12.346	10.559	426.853	0	0	0	426.853	142.996	195.285
Mudershausen	453	3.940	48.608	95.987	275.135	4.332	31.116	459.118	46.824	0	2.789	505.942	169.491	231.468
Netzbach	365	5.572	36.237	68.720	225.153	3.223	25.464	364.369	42.733	0	0	407.102	136.379	186.249
Niederneisen	1.479	8.521	152.936	89.432	860.767	16.778	97.349	1.225.783	398.757	0	50.018	1.624.540	544.221	743.227
Niedertiefenbach	182	2.868	18.882	2.956	112.223	832	12.692	150.453	49.416	0	6.541	199.869	66.956	91.440
Oberfischbach	146	3.164	15.805	3.093	89.118	928	10.079	122.187	38.297	0	2.624	160.484	53.762	73.421
Oberneisen	744	3.966	77.739	564.294	470.817	15.835	53.247	1.185.898	0	0	0	1.185.898	397.276	542.548
Reckenroth	241	2.511	38.122	12.975	145.701	2.739	16.478	218.526	48.067	0	1.546	266.593	89.309	121.966
Rettert	466	4.648	59.966	103.597	283.150	7.665	32.023	491.049	31.291	0	21.339	522.340	174.984	238.971
Roth	195	3.374	19.188	22.684	101.849	500	11.519	159.114	54.824	0	5.807	213.938	71.669	97.877
Schiesheim	269	1.337	48.514	217.113	125.190	29.066	14.158	435.378	0	0	0	435.378	145.852	199.185
Schönborn	721	7.439	82.902	171.921	473.410	19.944	53.540	809.156	3.951	0	16.358	813.107	272.391	371.996
Summe Ortsgem.	19.008	140.076	2.280.233	6.960.457	11.040.263	740.249	1.248.601	22.409.879	1.884.104	562.693	290.153	24.856.676	8.326.987	11.371.926
VG Aar-Einrich										207.348	2.456.976	207.348		94.862
GESAMT:	19.008	140.076	2.280.233	6.960.457	11.040.263	740.249	1.248.601	22.409.879	1.884.104	770.041	2.747.129	25.064.024	8.326.987	11.466.788

Haushaltsatzung der Ortsgemeinde BERGHAUSEN

für das Jahr 2026 vom _____

Der Ortsgemeinderat hat auf Grund der §§ 95 ff. der Gemeindeordnung Rheinland-Pfalz in der Fassung vom 31. Januar 1994 (GVBl. S. 153), zuletzt geändert durch Gesetz vom 02. März 2006 (GVBl. S. 57), folgende Haushaltssatzung beschlossen:

§ 1 Ergebnis- und Finanzhaushalt

Festgesetzt werden:

1. im Ergebnishaushalt

der Gesamtbetrag der Erträge auf	466.020,00 €
der Gesamtbetrag der Aufwendungen auf	463.540,00 €
Jahresüberschuß / Jahresfehlbetrag	2.480,00 €

2. Im Finanzhaushalt

die ordentlichen Einzahlungen auf	448.860,00 €
die ordentlichen Auszahlungen auf	421.480,00 €
Saldo der ordentlichen Ein- und Auszahlungen	27.380,00 €
die außerordentlichen Einzahlungen auf	0,00 €
die außerordentlichen Auszahlungen auf	0,00 €
Saldo der außerordentlichen Ein- und Auszahlungen	0,00 €
die Einzahlungen aus Investitionstätigkeit	54.000,00 €
die Auszahlungen aus Investitionstätigkeit	91.700,00 €
Saldo der Ein- und Auszahlungen aus Investitionstätigkeit	-37.700,00 €
die Einzahlungen aus Finanzierungstätigkeit	10.320,00 €
die Auszahlungen aus Finanzierungstätigkeit	0,00 €
Saldo der Ein- und Auszahlungen aus Finanzierungstätigkeit	10.320,00 €
der Gesamtbetrag der Einzahlungen auf	513.180,00 €
der Gesamtbetrag der Auszahlungen auf	513.180,00 €
Veränderung des Finanzmittelbestandes im Haushaltsjahr	0,00 €

§ 2 - Gesamtbetrag der vorgesehenen Kredite

Es werden festgesetzt:

1. der Gesamtbetrag der Kredite zur Finanzierung von Investitionen und Investitionsförderungsmaßnahmen 0,00 €

§ 3 - Gesamtbetrag der vorgesehenen Ermächtigungen

Es wird festgesetzt :

1. Der Gesamtbetrag der Verpflichtungsermächtigungen 0,00 €

§ 4 - Höchstbetrag der Verbindlichkeiten gegenüber der Einheitskasse

Der Höchstbetrag der Verbindlichkeiten gegenüber der Einheitskasse wird festgesetzt auf: 50.000,00 €

§ 5 - Steuersätze

Die Steuersätze für die Gemeindesteuern werden wie folgt festgesetzt:

1. Grundsteuer

- a) für die land- und forstwirtschaftlichen Betriebe (Grundsteuer A) 345%
b) für Grundstücke (Grundsteuer B) 445%

2. Gewerbesteuer

401%

3. Die Hundesteuer beträgt für Hunde, die innerhalb des Gemeindegebietes gehalten werden:

	EURO (€)
für den ersten Hund	45,00 €
für den zweiten Hund	90,00 €
für jeden weiteren Hund	180,00 €
für den ersten gefährlichen Hund	460,00 €
für den zweiten gefährlichen Hund	670,00 €
für jeden weiteren gefährlichen Hund	970,00 €

§ 5 - Eigenkapital

Stand des Eigenkapitals zum 31.12. des Vorvorjahres	2.047.957
Voraussichtlicher Stand des Eigenkapitals zum 31.12. des Vorjahres	2.049.617
Voraussichtlicher Stand des Eigenkapitals zum 31.12. des Haushaltsjahres	2.052.097

§ 6 - Über- und außerplanmäßige Aufwendungen und Auszahlungen

Erhebliche über- und außerplanmäßige Aufwendungen oder Auszahlungen gemäß § 100 Abs. 1 Satz 2 GemO liegen vor, wenn im Einzelfall 1.000 € überschritten sind.



Ergebnishaushalt 2026

lfd. Nr.	Ertrags- und Aufwandsarten	Ergebnis 2024	Ansatz 2025	Ansatz 2026	Planung 2027	Planung 2028	Planung 2029
in EUR							
Entstehung des Jahresergebnisses aus ordentlicher und außerordentlicher Tätigkeit							
E1	+ Steuern und ähnliche Abgaben	279.676,79	301.900	318.500	315.800	323.500	332.150
E2	+ Zuwendungen, allgemeine Umlagen und sonstige Transfererträge	64.976,92	68.220	62.550	63.300	65.300	67.300
E4	+ Öffentlich-rechtliche Leistungsentgelte	33.674,45	23.570	19.610	19.620	11.450	9.740
E5	+ Privatrechtliche Leistungsentgelte	44.014,59	54.080	49.510	49.660	50.160	50.660
E6	+ Kostenerstattungen und Kostenumlagen	2.896,16	3.800	3.950	3.550	3.550	3.950
E7	+ Sonstige laufende Erträge	6.728,90	7.600	6.400	6.400	6.900	6.900
E8	Summe der laufenden Erträge aus Verwaltungstätigkeit	431.967,81	459.170	460.520	458.330	460.860	470.700
E9	- Personal- und Versorgungsaufwendungen	15.690,23	15.310	20.230	20.480	20.530	20.680
E10	- Aufwendungen für Sach- und Dienstleistungen	67.195,93	79.530	79.580	77.050	77.500	77.950
E11	- Abschreibungen	38.515,39	37.110	41.560	40.300	29.540	26.260
E12	- Zuwendungen, Umlagen und sonstige Transferaufwendungen	295.677,57	301.320	304.770	299.810	300.810	301.810
E14	- Sonstige laufende Aufwendungen	31.705,41	28.390	17.100	12.200	12.350	12.950
E15	Summe der laufenden Aufwendungen aus Verwaltungstätigkeit	448.784,53	461.660	463.240	449.840	440.730	439.650
E16	Laufendes Ergebnis aus Verwaltungstätigkeit	-16.816,72	-2.490	-2.720	8.490	20.130	31.050
E17	+ Zinserträge und sonstige Finanzerträge	17.185,47	4.450	5.500	3.500	2.500	1.500
E18	- Zinsaufwendungen und sonstige Finanzaufwendungen	351,00	300	300	300	300	300
E19	Saldo der Zins- und sonstigen Finanzerträge und -aufwendungen	16.834,47	4.150	5.200	3.200	2.200	1.200
E20	Ordentliches Ergebnis	17,75	1.660	2.480	11.690	22.330	32.250
E21	Außerordentliches Ergebnis	0,00	0	0	0	0	0
E22	Saldo aus internen Leistungsbeziehungen	0,00	0	0	0	0	0
E23	Jahresergebnis (Jahresüberschuss/Jahresfehlbetrag)	17,75	1.660	2.480	11.690	22.330	32.250

16.



Ergebnishaushalt 2026

lfd. Nr.	Ertrags- und Aufwandsarten	Ergebnis 2024	Ansatz 2025	Ansatz 2026	Planung 2027	Planung 2028	Planung 2029
in EUR							
Entstehung des Jahresergebnisses aus ordentlicher und außerordentlicher Tätigkeit							
E1	+ Steuern und ähnliche Abgaben	279.676,79	301.900	318.500	315.800	323.500	332.150
40110000	Grundsteuer A	5.173,56	6.000	4.800	4.800	4.850	4.900
40120000	Grundsteuer B	26.691,87	35.000	32.500	33.000	33.500	34.000
40131000	Gewerbesteuerzahlungen laufendes Jahr	62.068,50	70.000	80.000	70.000	70.000	70.000
40210000	Gemeindeanteil an der Einkommensteuer	158.639,67	166.600	175.000	180.700	186.500	195.000
40220000	Gemeindeanteil an der Umsatzsteuer	4.682,72	4.600	6.000	7.050	7.750	6.800
40330000	Hundesteuer	1.476,67	1.700	1.700	1.750	1.800	1.850
40521000	Familienleistungsausgleich	20.943,80	18.000	18.500	18.500	19.100	19.600
E2	+ Zuwendungen, allgemeine Umlagen und sonstige Transfererträge	64.976,92	68.220	62.550	63.300	65.300	67.300
41111000	Schlüsselzuweisung A	48.092,00	52.710	41.550	42.000	43.500	45.000
41112000	Schlüsselzuweisung B (bis 2022 B1, ab 2023 B)	1.448,00	210	4.200	4.500	5.000	5.500
41442000	Zuweisungen und Zuschüsse für laufende Zwecke / vom öffentlichen Bereich / vom Land	13.808,00	13.510	15.010	15.010	15.010	15.010
41510000	Sonderposten aus Zuwendungen	1.628,92	1.790	1.790	1.790	1.790	1.790
E4	+ Öffentlich-rechtliche Leistungsentgelte	33.674,45	23.570	19.610	19.620	11.450	9.740
43100000	Verwaltungsgebühren	30,00	0	0	0	0	0
43120000	Gebühren für die Erteilung von Bescheiden (u.a. Genehmigungen, Ablehnungen, Untersagungen)	31,00	100	100	100	100	100
43210000	Entgelte für die Benutzung von öffentlichen Einrichtungen und für wirtschaftliche Dienstleistungen	265,50	350	400	400	400	400
43224000	Entgelte / für das Bestattungswesen	13.490,00	5.000	1.000	1.000	1.000	1.000
43290000	Sonstige / Vermischte Einnahmen	3.309,95	2.240	2.240	2.240	2.240	2.240
43700000	Erträge aus der Auflösung von Sonderposten für Beiträge und ähnliche Entgelte	16.548,00	15.880	15.870	15.880	7.710	6.000
E5	+ Privatrechtliche Leistungsentgelte	44.014,59	54.080	49.510	49.660	50.160	50.660
44110000	Erträge aus Verkäufen von Vorräten	31.783,99	41.850	36.850	37.000	37.500	38.000
44120000	Mieten und Pachten	12.230,60	12.230	12.660	12.660	12.660	12.660
E6	+ Kostenerstattungen und Kostenumlagen	2.896,16	3.800	3.950	3.550	3.550	3.950
44243000	Kostenerstattungen und Kostenumlagen / vom öffentlichen Bereich / von Gemeinden und Gemeindeverbänden	496,50	900	900	500	500	900
44248000	Kostenerstattungen und Kostenumlagen / vom öffentlichen Bereich / von sonstigen öffentlichen Sonderrechnungen	179,46	200	200	200	200	200
44290000	Kostenerstattungen und Kostenumlagen / von Sonstigen	2.220,20	2.700	2.850	2.850	2.850	2.850
E7	+ Sonstige laufende Erträge	6.728,90	7.600	6.400	6.400	6.900	6.900



Ergebnishaushalt 2026

Ifd. Nr.	Ertrags- und Aufwandsarten	Ergebnis	Ansatz	Ansatz	Planung	Planung	Planung
		2024	2025	2026	2027	2028	2029
in EUR							
46220000	Säumniszuschläge, Mahngebühren, Zustellungsgebühren und u.a.	0,00	100	100	100	100	100
46250000	Konzessionsabgaben	6.653,90	7.500	6.300	6.300	6.800	6.800
46611003	Erträge aus der Auflösung von Wertberichtigungen auf Forderungen aus Steuern	75,00	0	0	0	0	0
E8	Summe der laufenden Erträge aus Verwaltungstätigkeit	431.967,81	459.170	460.520	458.330	460.860	470.700
E9	- Personal- und Versorgungsaufwendungen	15.690,23	15.310	20.230	20.480	20.530	20.680
50110000	Bürgermeister	8.136,00	8.150	8.150	8.200	8.250	8.300
50120000	Beigeordnete	0,00	300	300	300	300	300
50140000	Rats- und Ausschussmitglieder	853,31	800	1.200	1.200	1.200	1.200
50220000	Dienstbezüge und dergleichen / Arbeitnehmer	2.714,07	3.000	4.250	4.400	4.400	4.500
50420000	Beiträge zur gesetzlichen Sozialversicherung / Arbeitnehmer	2.295,87	2.320	2.800	2.800	2.800	2.800
50791000	Ehrensoldrückstellungen	1.534,00	500	500	500	500	500
50900000	Pauschalierte Lohnsteuer (auch Zahlungen über Knappschaft)	156,98	240	280	280	280	280
51130000	Versorgungsaufwendungen / ehrenamtlich Tätige	0,00	0	2.750	2.800	2.800	2.800
E10	- Aufwendungen für Sach- und Dienstleistungen	67.195,93	79.530	79.580	77.050	77.500	77.950
52200000	Heizung	1.696,89	2.500	2.500	2.600	2.700	2.800
52210000	Stromkosten	483,23	900	1.100	1.150	1.200	1.250
52311000	Unterhaltung der Grundstücke, Außenanlagen, Gebäude und Gebäudeeinrichtungen / Grundstücke	1.135,41	1.000	2.500	1.500	1.500	1.500
52313000	Gebäude einschließlich der Bestandteile, die dem Gebäude zuzurechnen sind	10.545,31	11.100	10.900	9.500	9.000	9.000
52320000	Bewirtschaftung der Grundstücke, Außenanlagen, Gebäude und Gebäudeeinrichtungen	4.835,88	5.000	6.500	6.600	6.700	6.800
52321000	Bewirtschaftung der Grundstücke, Außenanlagen, Gebäude und Gebäudeeinrichtungen / Grundstücke	1.106,21	1.380	1.850	1.850	1.850	1.850
52338000	Straßen, Wege, Plätze und Verkehrslenkungsanlagen	2.581,36	3.000	3.000	3.000	3.500	3.500
52370000	Unterhaltung der Geräte und Werkzeuge	1.063,93	900	2.300	1.800	1.800	1.800
52490000	Sonstige Aufwendungen für Sachleistungen	1.027,08	1.500	1.500	1.500	1.500	1.500
52543000	Kostenerstattungen / an den öffentlichen Bereich / an die EU / an Gemeinden und Gemeindeverbände	7.246,40	6.950	8.450	8.450	8.450	8.450
52910000	Sonstige Aufwendungen für Sach- und Dienstleistungen / sonstige Aufwendungen für Sachleistungen	2.816,79	1.000	1.000	1.000	1.000	1.000
52920000	Sonstige Aufwendungen für Sach- und Dienstleistungen / sonstige Aufwendungen für Dienstleistungen	32.657,44	44.300	37.980	38.100	38.300	38.500
E11	- Abschreibungen	38.515,39	37.110	41.560	40.300	29.540	26.260
53230000	Abschreibungen auf immaterielle Vermögensgegenstände / gezahlte Investitionszuschüsse als Nutzungsberechtigter	828,00	830	830	830	830	830



Ergebnishaushalt 2026

Ifd. Nr.	Ertrags- und Aufwandsarten	Ergebnis	Ansatz	Ansatz	Planung	Planung	Planung
		2024	2025	2026	2027	2028	2029
in EUR							
53300000	Abschreibungen auf unbebaute Grundstücke und grundstücksgleiche Rechte	1.368,00	1.280	1.250	1.260	1.260	1.260
53490000	Abschreibungen auf bebaute Grundstücke und grundstücksgleiche Rechte / mit sonstigen Gebäuden	9.385,91	9.440	13.290	13.300	13.300	13.300
53580000	Straßen, Wege, Plätze und Verkehrslenkungsanlagen	26.027,67	25.010	25.470	24.230	13.560	10.280
53832000	Betriebsausstattung	701,81	330	500	500	500	500
53850000	Betriebs- und Geschäftsausstattung	204,00	220	220	180	90	90
E12	- Zuwendungen, Umlagen und sonstige Transferaufwendungen	295.677,57	301.320	304.770	299.810	300.810	301.810
54144000	Zuweisungen und Zuschüsse für laufende Zwecke / an den öffentlichen Bereich / an Zweckverbände	24.567,21	30.000	40.500	35.000	35.000	35.000
54190000	Zuweisungen und Zuschüsse für laufende Zwecke / an Sonstige	1.285,55	1.310	1.310	1.310	1.310	1.310
54310000	Gewerbsteuerumlage	5.263,81	5.000	5.500	5.500	5.500	5.500
54421000	Allgemeine Umlagen an Gemeindeverbände / Landkreise	151.659,00	154.730	148.630	149.000	149.500	150.000
54423000	Allgemeine Umlagen an Gemeindeverbände / Verbandsgemeinden	112.902,00	110.280	108.830	109.000	109.500	110.000
E14	- Sonstige laufende Aufwendungen	31.705,41	28.390	17.100	12.200	12.350	12.950
56120000	Aufwendungen für Aus- und Fortbildung, Umschulung	103,38	0	0	0	0	0
56131000	Fahrtkostenerstattung	0,00	200	200	200	200	200
56241000	Datenverarbeitung / laufende Lizenzaufwendungen	393,41	400	500	500	500	500
56310000	Büromaterial	7,37	100	100	100	100	100
56321000	Bücher	49,22	50	50	50	50	50
56410000	Versicherungsbeiträge	1.372,97	1.500	1.910	1.910	1.960	1.960
56419000	Sonstige Versicherungen	86,99	100	100	100	100	100
56512000	Sachanlagen	1,00	0	0	0	0	0
56920000	Verfügungsmittel	0,00	150	150	150	150	150
56930000	Repräsentationen	1.175,42	600	500	500	500	600
56990000	Sonstige laufende Aufwendungen / sonstige laufende Aufwendungen der Verwaltungstätigkeit / Sonstige	28.515,65	25.290	13.590	8.690	8.790	9.290
E15	Summe der laufenden Aufwendungen aus Verwaltungstätigkeit	448.784,53	461.660	463.240	449.840	440.730	439.650
E16	Laufendes Ergebnis aus Verwaltungstätigkeit	-16.816,72	-2.490	-2.720	8.490	20.130	31.050
E17	+ Zinserträge und sonstige Finanzerträge	17.185,47	4.450	5.500	3.500	2.500	1.500
47143000	Zinserträge für Kredite / vom öffentlichen Bereich / von der EU / von Gemeinden und Gemeindeverbänden	13.744,66	3.000	5.000	3.000	2.000	1.000
47200000	Zinsen aus Stundungen und Verrentungen	1.050,00	750	250	250	250	250
47600000	Erträge aus Sondervermögen, Zweckverbänden und Anstalten des öffentlichen Rechts	1.826,60	100	0	0	0	0
47920000	Vollverzinsung aus Gewerbesteuer (§ 233a AO)	198,00	200	200	200	200	200
47990000	Sonstige Zinsen und ähnliche Erträge / Sonstige	366,21	400	50	50	50	50



Ergebnishaushalt 2026

lfd. Nr.	Ertrags- und Aufwandsarten	Ergebnis 2024	Ansatz 2025	Ansatz 2026	Planung 2027	Planung 2028	Planung 2029
in EUR							
E18	- Zinsaufwendungen und sonstige Finanzaufwendungen	351,00	300	300	300	300	300
57430000	Zinsaufwendungen und sonstige <i>Finanzaufwendungen</i> / an den öffentlichen Bereich / an die EU / an Gemeinden und Gemeindeverbände	0,00	100	100	100	100	100
57910000	Sonstige Zinsen und sonstige <i>Finanzaufwendungen</i> / aus der Vollverzinsung der Gewerbsteuer (§ 233a AO)	351,00	200	200	200	200	200
E19	Saldo der Zins- und sonstigen Finanzerträge und -aufwendungen	16.834,47	4.150	5.200	3.200	2.200	1.200
E20	Ordentliches Ergebnis	17,75	1.660	2.480	11.690	22.330	32.250
E21	Außerordentliches Ergebnis	0,00	0	0	0	0	0
E22	Saldo aus internen Leistungsbeziehungen	0,00	0	0	0	0	0
E23	Jahresergebnis (Jahresüberschuss/Jahresfehlbetrag)	17,75	1.660	2.480	11.690	22.330	32.250



Finanzplan 2026

lfd. Nr.	Einzahlungs- und Auszahlungsarten	Ergebnis	Ansatz	Ansatz	Planung	Planung	Planung
		2024	2025	2026	2027	2028	2029
in EUR							
		1	2	3	4	5	6
01	+ Steuern und ähnliche Abgaben	274.001,09	301.900	318.500	315.800	323.500	332.150
02	+ Zuwendungen, allgemeine Umlagen und sonstige Transfereinzahlungen	63.348,00	66.430	60.760	61.510	63.510	65.510
04	+ Öffentlich-rechtliche Leitungsentgelte	16.460,94	8.190	4.240	4.240	4.240	4.240
05	+ Privatrechtliche Leistungsentgelte	45.952,59	54.080	49.510	49.660	50.160	50.660
06	+ Kostenerstattungen und Kostenumlagen	2.676,16	3.800	3.950	3.550	3.550	3.950
09	+ Sonstige laufende Einzahlungen	6.750,05	7.600	6.400	6.400	6.900	6.900
10	Summe 1 Summe der laufenden Einzahlungen aus Verwaltungstätigkeit bis 9	409.188,83	442.000	443.360	441.160	451.860	463.410
11	- Personalauszahlungen	13.520,37	14.810	16.980	17.180	17.230	17.380
12	- Versorgungsauszahlungen	662,59	0	2.750	2.800	2.800	2.800
13	- Auszahlungen für Sach- und Dienstleistungen	68.972,62	79.530	79.580	77.050	77.500	77.950
14	- Zuwendungen, Umlagen und sonstige Transferauszahlungen	298.073,00	301.320	304.770	299.810	300.810	301.810
16	- Sonstige laufende Auszahlungen	31.584,01	28.390	17.100	12.200	12.350	12.950
17	Summe der laufenden Auszahlungen aus Verwaltungstätigkeit	412.812,59	424.050	421.180	409.040	410.690	412.890
18	Saldo der laufenden Ein- und Auszahlungen aus Verwaltungstätigkeit	-3.623,76	17.950	22.180	32.120	41.170	50.520
19	+ Zinseinzahlungen und sonstige Finanzeinzahlungen	7.251,93	4.450	5.500	3.500	2.500	1.500
20	- Zinsauszahlungen und sonstige Finanzauszahlungen	351,00	300	300	300	300	300
21	Saldo 19 und 20 Saldo der Zins- und sonstigen Finanzein- und -auszahlungen	6.900,93	4.150	5.200	3.200	2.200	1.200
22	Saldo 18 und 21 Saldo der ordentlichen Ein- und Auszahlungen	3.277,17	22.100	27.380	35.320	43.370	51.720
25	Saldo 23 und 24 Saldo der außerordentlichen Ein- und Auszahlungen	0,00	0	0	0	0	0
26	Summe 22 und 25 Saldo der ordentlichen und außerordentlichen Ein- und Auszahlungen	3.277,17	22.100	27.380	35.320	43.370	51.720
27	+ Einzahlungen aus Investitionszuwendungen	16.060,92	0	54.000	0	0	0
28	+ Einzahlungen aus Beiträgen und ähnlichen Entgelten	150,00	90.000	0	15.000	30.000	30.000
33	+ Einzahlungen aus der Veräußerung von Vorräten	0,00	200.000	0	60.000	120.000	120.000



Finanzplan 2026

lfd. Nr.	Einzahlungs- und Auszahlungsarten	Ergebnis	Ansatz	Ansatz	Planung	Planung	Planung
		2024	2025	2026	2027	2028	2029
		in EUR					
		1	2	3	4	5	6
35	Summe <i>Summe der Einzahlungen aus Investitionstätigkeit</i> <i>27 bis 34</i>	16.210,92	290.000	54.000	75.000	150.000	150.000
37	- Auszahlungen für Sachanlagen	35.274,87	465.700	91.700	10.700	10.700	10.700
39	- Auszahlungen für sonstige Ausleihen und Kreditgewährungen	500,00	0	0	0	0	0
42	Summe <i>Summe der Auszahlungen aus Investitionstätigkeit</i> <i>36 bis 41</i>	35.774,87	465.700	91.700	10.700	10.700	10.700
43	Saldo 35 <i>Saldo der Ein- und Auszahlungen aus Investitionstätigkeit</i> und 42	-19.563,95	-175.700	-37.700	64.300	139.300	139.300
44	Summe <i>Finanzmittelüberschuss / Finanzmittelfehlbetrag</i> 26 und 43	-16.286,78	-153.600	-10.320	99.620	182.670	191.020
47	Saldo 45 <i>Saldo der Ein- und Auszahlungen aus Investitionskrediten</i> und 46	0,00	0	0	0	0	0
50	Saldo 48 <i>Saldo der Ein- und Auszahlungen aus Krediten zur Liquiditätssicherung</i> und 49	0,00	0	0	0	0	0
51	+ Abnahme der liquiden Mittel	16.286,78	153.600	10.320	0	0	0
52	- Zunahme der liquiden Mittel	0,00	0	0	99.620	182.670	191.020
53	Veränderung der liquiden Mittel	16.286,78	153.600	10.320	-99.620	-182.670	-191.020
54	Saldo 47, <i>Saldo der Ein- und Auszahlungen aus Finanzierungstätigkeit</i> 50 und 53	16.286,78	153.600	10.320	-99.620	-182.670	-191.020
57	Saldo 55 <i>Saldo der Ein- und Auszahlungen aus durchlaufenden Geldern</i> und 56	0,00	0	0	0	0	0

I. Anlagen zum Haushaltsplan gem. § 1 GemHVO

1.1 Übersicht über die Entwicklung der Jahresergebnisse			
Lfd.-Nr.	Ergebnis (gem. § 2 Abs. 1 Nr. 31 GemHVO)	Jahr	Betrag in €
1	17. Haushaltsvorjahr (Rechnungsergebnis)	2009	-10.057,50 €
2	16. Haushaltsvorjahr (Rechnungsergebnis)	2010	12.732,30 €
3	15. Haushaltsvorjahr (Rechnungsergebnis)	2011	9.879,62 €
4	14. Haushaltsvorjahr (Rechnungsergebnis)	2012	29.440,26 €
5	13. Haushaltsvorjahr (Rechnungsergebnis)	2013	15.478,66 €
6	12. Haushaltsvorjahr (Rechnungsergebnis)	2014	28.945,28 €
7	11. Haushaltsvorjahr (Rechnungsergebnis)	2015	16.943,05 €
8	10. Haushaltsvorjahr (Rechnungsergebnis)	2016	24.210,14 €
9	9. Haushaltsvorjahr (Rechnungsergebnis)	2017	68.171,02 €
10	8. Haushaltsvorjahr (Rechnungsergebnis)	2018	28.201,57 €
11	7. Haushaltsvorjahr (Rechnungsergebnis)	2019	65.180,02 €
12	6. Haushaltsvorjahr (Rechnungsergebnis)	2020	64.561,63 €
13	5. Haushaltsvorjahr (Rechnungsergebnis)	2021	-6.846,02 €
14	4. Haushaltsvorjahr (Rechnungsergebnis)	2022	53.618,96 €
15	3. Haushaltsvorjahr (Rechnungsergebnis)	2023	65.819,19 €
16	2. Haushaltsvorjahr (Rechnungsergebnis)	2024	17,75 €
17	1. Haushaltsvorjahr (Ansatz des Haushaltsjahres)	2025	1.660,00 €
18	Jahresergebnis (Ansatz des Haushaltsjahres)	2026	2.480,00 €
19	<i>Zwischensumme</i>		<i>470.435,93 €</i>
20	1. Haushaltsfolgejahr (Planung)	2027	11.690,00 €
21	2. Haushaltsfolgejahr (Planung)	2028	22.330,00 €
22	3. Haushaltsfolgejahr (Planung)	2029	32.250,00 €
23	<i>Summe</i>		<i>536.705,93 €</i>

1.2 Übersicht über die Entwicklung der Finanzmittelüberschüsse und - fehlbeträge

Lfd.-Nr.	Ergebnis	Jahr	Saldo der ordentlichen und außer ordentlichen Ein- und Auszahlungen (gem. § 3 Abs. 1 Nr. 26 GemHVO) in €	./. Planmäßige Tilgung gem § 3 Abs. 1 Nr. 46 GemHVO) in €	./. Mindest- tilgung KEF-RP	= vorzutragende Beträge in €
	<i>Aus den Haushaltsvorjahren vorzutragende Beträge, davon aus:</i>					
1	17. Haushaltsvorjahr (festgestelltes Jahresergebnis)	2009	36.332,89 €	8.848,00 €	0,00 €	27.484,89 €
2	16. Haushaltsvorjahr (festgestelltes Jahresergebnis)	2010	36.412,12 €	9.750,91 €	0,00 €	26.661,21 €
3	15. Haushaltsvorjahr (festgestelltes Jahresergebnis)	2011	36.836,35 €	10.550,13 €	0,00 €	26.286,22 €
4	14. Haushaltsvorjahr (festgestelltes Jahresergebnis)	2012	49.329,39 €	10.956,01 €	0,00 €	38.373,38 €
5	13. Haushaltsvorjahr (festgestelltes Jahresergebnis)	2013	39.585,90 €	11.269,53 €	0,00 €	28.316,37 €
6	12. Haushaltsvorjahr (festgestelltes Jahresergebnis)	2014	47.441,93 €	11.592,21 €	0,00 €	35.849,72 €
7	11. Haushaltsvorjahr (festgestelltes Jahresergebnis)	2015	45.772,93 €	12.726,44 €	0,00 €	33.046,49 €
8	10. Haushaltsvorjahr (festgestelltes Jahresergebnis)	2016	61.227,99 €	10.132,22 €	0,00 €	51.095,77 €
9	9. Haushaltsvorjahr (festgestelltes Jahresergebnis)	2017	116.115,82 €	11.611,98 €	0,00 €	104.503,84 €
10	8. Haushaltsvorjahr (festgestelltes Jahresergebnis)	2018	47.476,17 €	11.725,04 €	0,00 €	35.751,13 €
11	7. Haushaltsvorjahr (festgestelltes Jahresergebnis)	2019	46.443,63 €	11.839,38 €	0,00 €	34.604,25 €
12	6. Haushaltsvorjahr (festgestelltes Jahresergebnis)	2020	88.050,21 €	31.434,76 €	0,00 €	56.615,45 €
13	5. Haushaltsvorjahr (festgestelltes Jahresergebnis)	2021	8.091,20 €	1.824,00 €	0,00 €	6.267,20 €
14	4. Haushaltsvorjahr (festgestelltes Jahresergebnis)	2022	71.448,97 €	1.824,00 €	0,00 €	69.624,97 €
15	3. Haushaltsvorjahr (festgestelltes Jahresergebnis)	2023	87.388,25 €	19.600,00 €	0,00 €	67.788,25 €
16	2. Haushaltsvorjahr (festgestelltes Jahresergebnis)	2024	3.277,17 €	0,00 €	0,00 €	3.277,17 €
17	1. Haushaltsvorjahr (Ansatz HH-Vorjahr einschl. Nachträge)	2025	22.100,00 €	0,00 €	0,00 €	22.100,00 €
18	Jahresergebnis (Ansatz des Haushaltsjahres)	2026	27.380,00 €	0,00 €	0,00 €	27.380,00 €
19	Vorzutragender Betrag					695.026,31 €
20	geplanter Vortrag 1. Haushaltsfolgejahr (Planung)	2027	35.320,00 €	0,00 €	0,00 €	35.320,00 €
21	geplanter Vortrag 2. Haushaltsfolgejahr (Planung)	2028	43.370,00 €	0,00 €	0,00 €	43.370,00 €
22	geplanter Vortrag 3. Haushaltsfolgejahr (Planung)	2029	51.720,00 €	0,00 €	0,00 €	51.720,00 €
23	Summe					825.436,31 €

1.3 Entwicklung der Investitionen und Investitionsförderungsmaßnahmen sowie die hieraus ergebenden

Lfd.-Nr.	Ergebnis	Jahr	Summe der Auszahlungen aus Investitions- tätigkeiten (gem. § 3 Abs. 1 Nr. 42 GemHVO)	Abschreibungen (gem. § 2 Abs. 1 Nr. 42 GemHVO)	Auszahlungen zur Tilgung von Investitions- krediten (gem. § 3 Abs. 1 Nr. 46 GemHVO)
			in €	in €	in €
Aus den Haushaltsvorjahren vorzutragende Beträge, davon aus:					
1	17. Haushaltsvorjahr (festgestelltes Jahresergebnis)	2009	372,83 €	43.929,15 €	8.848,00 €
2	16. Haushaltsvorjahr (festgestelltes Jahresergebnis)	2010	86.837,91 €	38.565,68 €	9.750,91 €
3	15. Haushaltsvorjahr (festgestelltes Jahresergebnis)	2011	633,99 €	40.458,42 €	10.550,13 €
4	14. Haushaltsvorjahr (festgestelltes Jahresergebnis)	2012	0,00 €	39.503,15 €	10.956,01 €
5	13. Haushaltsvorjahr (festgestelltes Jahresergebnis)	2013	37.633,77 €	39.012,35 €	11.269,53 €
6	12. Haushaltsvorjahr (festgestelltes Jahresergebnis)	2014	91.985,88 €	38.860,70 €	11.592,21 €
7	11. Haushaltsvorjahr (festgestelltes Jahresergebnis)	2015	58.672,17 €	38.752,40 €	12.726,44 €
8	10. Haushaltsvorjahr (festgestelltes Jahresergebnis)	2016	22.777,38 €	38.075,83 €	84.899,56 €
9	9. Haushaltsvorjahr (festgestelltes Jahresergebnis)	2017	3.146,75 €	35.732,58 €	11.611,98 €
10	8. Haushaltsvorjahr (festgestelltes Jahresergebnis)	2018	3.820,79 €	36.875,71 €	11.725,04 €
11	7. Haushaltsvorjahr (festgestelltes Jahresergebnis)	2019	17.668,43 €	36.058,61 €	11.839,38 €
12	6. Haushaltsvorjahr (festgestelltes Jahresergebnis)	2020	778,87 €	35.277,85 €	31.434,76 €
13	5. Haushaltsvorjahr (festgestelltes Jahresergebnis)	2021	9.500,76 €	35.096,04 €	1.824,00 €
14	4. Haushaltsvorjahr (festgestelltes Jahresergebnis)	2022	152.310,27 €	35.091,27 €	1.824,00 €
15	3. Haushaltsvorjahr (festgestelltes Jahresergebnis)	2023	84.098,13 €	38.431,11 €	19.600,00 €
16	2. Haushaltsvorjahr (festgestelltes Jahresergebnis)	2024	35.774,87 €	38.515,39 €	0,00 €
17	1. Haushaltsvorjahr (Ansatz Haushaltsvorjahr)	2025	465.700,00 €	37.110,00 €	0,00 €
18	Jahresergebnis (Ansatz des Haushaltsjahres)	2026	91.700,00 €	41.560,00 €	0,00 €
19	geplanter Vortrag 1. Haushaltsfolgejahr (Planung)	2027	10.700,00 €	40.300,00 €	0,00 €
20	geplanter Vortrag 2. Haushaltsfolgejahr (Planung)	2028	10.700,00 €	29.540,00 €	0,00 €
21	geplanter Vortrag 3. Haushaltsfolgejahr (Planung)	2029	10.700,00 €	26.260,00 €	0,00 €
22	Summe		1.195.512,80 €	783.006,24 €	250.451,95 €

1.6 Übersicht über die Entwicklung des Eigenkapitals

Lfd.-Nr.	Ergebnis (gem. § 2 Abs. 1 Nr. 31 GemHVO)	Betrag in €			Nachrichtlich: aufgelaufenes Eigenkapital
1	Eigenkapital zum 01.01.2009 Stand Eröffnungsbilanz				1.594.457,75 €
2	Eigenkapital zum 31.12.2009	-7.740,60 €			1.586.717,15 €
3	Eigenkapital zum 31.12.2010	12.732,30 €			1.599.449,45 €
4	Eigenkapital zum 31.12.2011	-5.233,99 €			1.594.215,46 €
5	Eigenkapital zum 31.12.2012	29.440,26 €			1.623.655,72 €
6	Eigenkapital zum 31.12.2013	15.478,66 €			1.639.134,38 €
7	Eigenkapital zum 31.12.2014	28.945,28 €			1.668.079,66 €
8	Eigenkapital zum 31.12.2015	16.943,05 €			1.685.022,71 €
9	Eigenkapital zum 31.12.2016	24.210,14 €			1.709.232,85 €
10	Eigenkapital zum 31.12.2017	68.171,02 €			1.777.403,87 €
11	Eigenkapital zum 31.12.2018	28.201,57 €			1.805.605,44 €
12	Eigenkapital zum 31.12.2019	65.180,02 €			1.870.785,46 €
13	Eigenkapital zum 31.12.2020	64.561,63 €			1.935.347,09 €
14	Eigenkapital zum 31.12.2021	-6.846,02 €			1.928.501,07 €
15	Eigenkapital zum 31.12.2022	53.618,96 €			1.982.120,03 €
16	Eigenkapital zum 31.12.2023	65.819,19 €			2.047.939,22 €
17	Eigenkapital zum 31.12.2024	17,75 €			2.047.956,97 €
18	+ Ansatz Jahresergebnis des Haushaltsvorjahres 2025	1.660,00 €			2.049.616,97 €
19	+ Ansatz Jahresergebnis des lfd. Haushaltsjahres 2026	2.480,00 €			2.052.096,97 €
20	+ geplantes Jahresergebnis des Haushaltsfolgejahres 2027	11.690,00 €			2.063.786,97 €
21	+ geplantes Jahresergebnis des 2. Haushaltsfolgejahres 2028	22.330,00 €			2.086.116,97 €
22	+ geplantes Jahresergebnis des 3. Haushaltsfolgejahres 2029	32.250,00 €			2.118.366,97 €

1.8 Übersicht zur Beurteilung der dauernden Leistungsfähigkeit (Berechnung der sog. Freien Finanzspitze)

Lfd.-Nr.	Einzahlungs- u. Auszahlungsarten	Ergebnisse des Haushaltsvorvorjahres 2024	Ansätze des Haushaltsvorjahres einschl. Nachträge 2025	Ansatz des Haushaltsjahres 2026	Planungsdaten des ersten Haushaltsfolgejahres	Planungsdaten des zweiten Haushaltsfolgejahres	Planungsdaten des dritten Haushaltsfolgejahres
1	Saldo der ordentlichen und außerordentlichen Ein- und Auszahlungen (§ 3 Abs. 1 Nr. 26 GemHVO)	3.277,17 €	22.100,00 €	27.380,00 €	35.320,00 €	43.370,00 €	51.720,00 €
	abzüglich Auszahlungen zur planmäßigen Tilgung von bereits genehmigten Investitionskrediten (§ 3 Abs. 1 Satz 1 Nr. 46 GemHVO)	0,00 €	0,00 €	0,00 €	0,00 €	0,00 €	0,00 €
3	abzüglich Mindesttilgung von Liquiditätskrediten im Rahmen der Teilnahme am kommunalen Entschuldungsfonds (KEF-RP)	0,00 €	0,00 €	0,00 €	0,00 €	0,00 €	0,00 €
4	= "freie Finanzspitze"	3.277,17 €	22.100,00 €	27.380,00 €	35.320,00 €	43.370,00 €	51.720,00 €
5	abzüglich Auszahlungen zur planmäßigen Tilgung von geplanten, aber noch nicht genehmigten Investitionskrediten (§ 3 Abs. 1 Nr. 46 GemHVO)						
6	Verbleibende Finanzspitze	3.277,17 €	22.100,00 €	27.380,00 €	35.320,00 €	43.370,00 €	51.720,00 €

Endfällige Kredite

Jahr - Betrag €

Jahr - Betrag €

Stand der Kredite zur Liquiditätssicherung³

Jahr - Betrag €